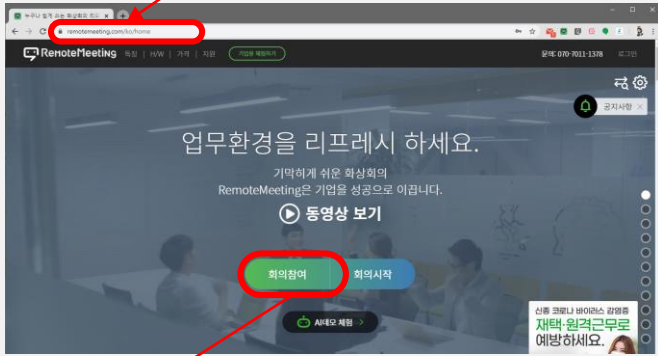


## PC 웹버전으로 참여하기

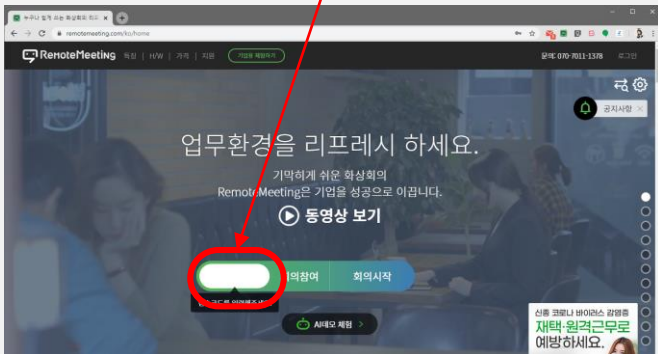
1. 크롬 (Chrome) 웹 브라우저를 실행한다.

2. 주소입력창에 [www.remotemeeting.com](http://www.remotemeeting.com)을 입력

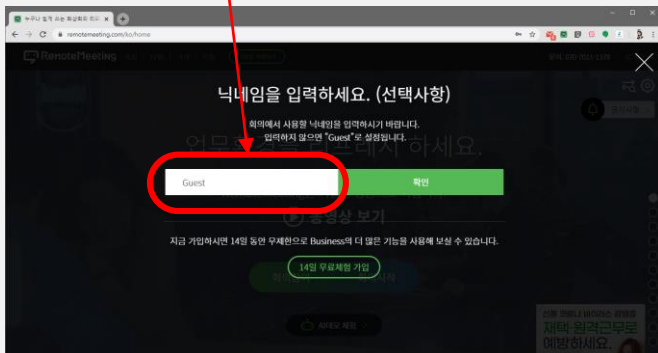


3. '회의참여'를 클릭한다.

4. 전달받은 '접속코드 6자리 숫자'를 입력한다.



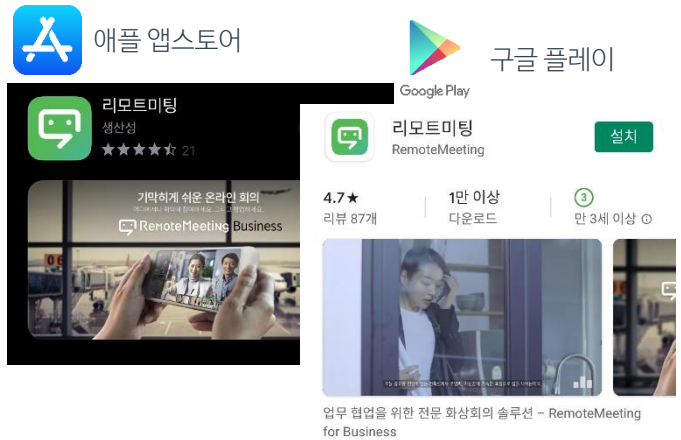
5. 닉네임에 '소속-실명'을 입력하고 확인을 클릭



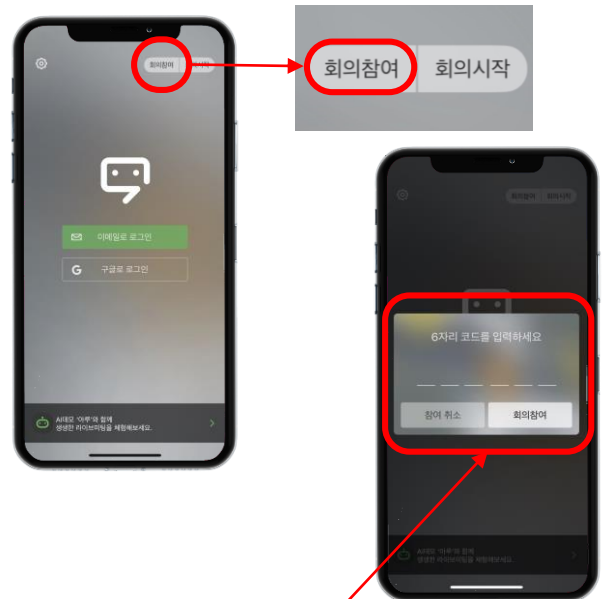
6. 회의실에 접속되어 바로 회의를 하시면 됩니다.

## 모바일 앱버전으로 참여하기

1. 구글, 애플의 앱마켓에서 '리모트미팅' 설치

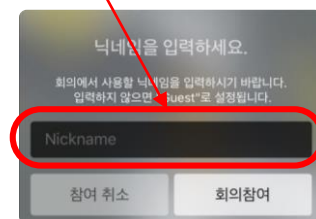


2. 리모트미팅을 실행후 우측상단의 '회의참여'를 터치한다.



3. 전달받은 '접속코드 6자리 숫자'를 입력한다.

4. 닉네임에 '소속-실명'을 입력하고 회의참여 터치



6. 회의실에 접속되어 바로 회의를 하시면 됩니다.